



fueca

**Fundación Universidad Empresa
de la provincia de Cádiz**

Manual Usuario WIDI

Manual para el Usuario Anónimo

Versión 1.0



Historial de Revisiones

<i>Fecha</i>	<i>Versión</i>	<i>Descripción</i>	<i>Autor</i>
29/12/10	1.0	Documento Inicial	Sergio Ruiz Bens



Índice

1.Introducción.....	4
2.Convocatorias.....	5
2.1.Buscador de convocatorias.....	5
2.2.Mostrar datos convocatoria.....	8
3.Calendario de eventos.....	10
3.1.Vista General.....	10
3.2.Solicitar Información.....	12
3.3.Registrarse.....	13
3.4.¿Olvidó su contraseña?.....	16



1. Introducción

El fin del presente documento es facilitar el uso de la aplicación WIDI para los usuarios que no están registrados en la aplicación. Para acceder como usuario anónimo únicamente debe de introducir la dirección <http://widi.uca.es> en el navegador.

En resumen, en el manual se explica cómo utilizar la parte pública de la web del Vicerrectorado de Investigación, Desarrollo e Innovación de la Universidad de Cádiz

A continuación veremos cada una de las secciones públicas de la aplicación.

2. Convocatorias

Los usuarios anónimos pueden tanto realizar búsquedas en las convocatorias, como ver la información detallada de las mismas.

2.1. Buscador de convocatorias

En el menú principal se encuentra el apartado buscador de convocatorias. Desde esta sección podremos buscar convocatorias con las características que queramos. Por defecto nos aparecerán las convocatorias vigentes y se mostrarán los resultados de 25 en 25.

Menú principal

- Inicio
- Buscador de convocatorias
- Calendario de eventos
- Solicitar Información
- Manual de usuario

Autenticación

Usuario:

Contraseña:

[- Registrarse -](#)

[- ¿Olvidó su contraseña? -](#)

Buscador de convocatorias

BUSCADOR DE CONVOCATORIAS

Nº convocatorias por página: 25

Mostrar sólo vigentes:

Programa:

Organismo Convocante:

Modalidad:

Subprograma:

Tipo Convocatoria:

Áreas:

Fecha Publicación: Desde Hasta

Fecha Fin Plazo: Desde Hasta

Palabras Clave(+):

*Se buscará en los campos: objeto , observaciones .

Publicación	Programa	Modalidad	Subprograma	Vigente
30/11/2010	Programas Varios	Proyectos de Investigación		✔
06/08/2008	Plan Propio UCA	Proyectos de Investigación	Ayudas a Proyectos de Investigación	✔
06/08/2008	Plan Propio UCA	Doctorandos	Ayudas a Doctorandos	✔
06/08/2008	Plan Propio UCA	Acciones Especiales	Acciones Especiales	✔
06/08/2008	Plan Propio UCA	Organización de Congresos	Organización de Congresos y Reuniones Científicas	✔
06/08/2008	Plan Propio UCA	Movilidad del Personal Investigador	Estancias en otros centros de investigación	✔
06/08/2008	Plan Propio UCA	Movilidad del Personal Investigador	Ayuda para Asistencia a Congresos y Reuniones Científicas	✔
06/08/2008	Plan Propio UCA	Grupos de Investigación	Ayuda a Grupos de Investigación	✔
06/08/2008	Plan Propio UCA	Proyectos de Investigación	Ayudas a Proyectos de Investigación	✔
06/08/2008	Plan Propio UCA	Organización de Congresos	Organización de Congresos y Reuniones Científicas	✔
06/08/2008	Plan Propio UCA	Acciones Especiales	Acciones Especiales	✔
06/08/2008	Plan Propio UCA	Doctorandos	Ayudas a Doctorandos	✔
06/08/2008	Plan Propio UCA	Movilidad del Personal Investigador	Estancias en otros centros de investigación	✔
06/08/2008	Plan Propio UCA	Movilidad del Personal Investigador	Ayuda para Asistencia a Congresos y Reuniones Científicas	✔
05/01/2008	Plan Andaluz de Investigación	Disposiciones Generales	Programa de captación del conocimiento para Andalucía	✔
05/01/2008	Plan Andaluz de Investigación	Proyectos de Investigación	Incentivos a la participación en proyectos de investigación internacionales	✔
12/04/2007	Plan Andaluz de Investigación	Planes de Investigación	Plan Andaluz de Investigación, Desarrollo e Innovación	✔

En el formulario superior podemos definir los criterios de búsqueda.

Las distintas opciones son:









5

- **Nº Convocatorias por página:**
Por defecto 25, establecerá el número de convocatorias que se visualizarán por página.
- **Mostrar sólo vigentes:**
Activado por defecto, muestra aquellas convocatorias que tienen algún plazo abierto. Si no marcamos esta casilla se muestran tanto las vigentes como las que están fuera de plazo.
- **Programa:**
Se filtrará por el Programa de la convocatoria. En las listas desplegadas como la de "Programa" podemos pinchar en la flecha para ver todas las opciones disponibles.

BUSCADOR DE CONVOCATORIAS			
Nº convocatorias por página	<input type="text" value="25"/>		
Mostrar sólo vigentes	<input checked="" type="checkbox"/>		
Programa	<div style="border: 1px solid #ccc; padding: 2px;"> <div style="background-color: #f0f0f0; padding: 2px;">▼</div> <div style="padding: 2px;">PAI(Plan Andaluz de Investigación)</div> <div style="padding: 2px;">PN(Plan Nacional I+D+i)</div> <div style="padding: 2px;">PU(Plan Propio UCA)</div> <div style="padding: 2px;">PE(Programas Europeos)</div> <div style="padding: 2px;">PV(Programas Varios)</div> </div>		
Organismo Convocante			
Modalidad			
Subprograma			
Tipo Convocatoria	<div style="border: 1px solid #ccc; padding: 2px;"> <div style="background-color: #f0f0f0; padding: 2px;"> ⏪ ⏴ Página 1 de 1 ⏵ ⏩ 🔄 </div> </div>		
Áreas			
Fecha Publicación	Desde	<input type="text"/>	Hasta <input type="text"/>
Fecha Fin Plazo	Desde	<input type="text"/>	Hasta <input type="text"/>
Palabras Clave(*)	<input type="text"/>		

*Se buscará en los campos: objeto , observaciones .

También se puede escribir en el cuadro de texto para filtrar los resultados del desplegable, pero lo que se escriba debe coincidir con algún elemento de la lista.

BUSCADOR DE CONVOCATORIAS	
Nº convocatorias por página	<input type="text" value="25"/>
Mostrar sólo vigentes	<input checked="" type="checkbox"/>
Programa	<input type="text" value="programa"/> 
Organismo Convocante	<div style="border: 1px solid #ccc; padding: 2px;"> PE(Programas Europeos) <div style="border: 1px solid #ccc; padding: 2px; margin-top: 2px;"> PV(Programas Varios) </div> </div>
Modalidad	<div style="border: 1px solid #ccc; padding: 2px;"> << < Página 1 de 1 >> >>  </div>
Subprograma	<input type="text"/>
Tipo Convocatoria	<input type="text"/> 
Áreas	<input type="text"/> 
Fecha Publicación	Desde <input type="text"/>  Hasta <input type="text"/> 
Fecha Fin Plazo	Desde <input type="text"/>  Hasta <input type="text"/> 
Palabras Clave(*)	<input type="text"/>

- **Organismo Convocante:**
Se filtrará por el Organismo de la convocatoria.
- **Modalidad:**
Se filtrará la modalidad de la convocatoria.
- **Subprograma:**
Se filtrará por el subprograma.
- **Tipo Convocatoria:**
Se filtrará por los diferentes tipos de convocatoria existentes.
- **Áreas:**
Se filtrará por el área existente.
- **Fecha Publicación:**
Se filtrará por el intervalo de fecha especificado en el cual se publicó la convocatoria.
- **Fecha Fin Plazo:**
Se filtrará por el intervalo de fecha especificado en el cual se finaliza la convocatoria.
- **Palabras Clave:**
Se filtrará por el texto introducido que coincida con los campos Objeto u observaciones de las convocatorias.

Una vez detallados los campos deseados, se visualizará un listado con las convocatorias existentes, como este:

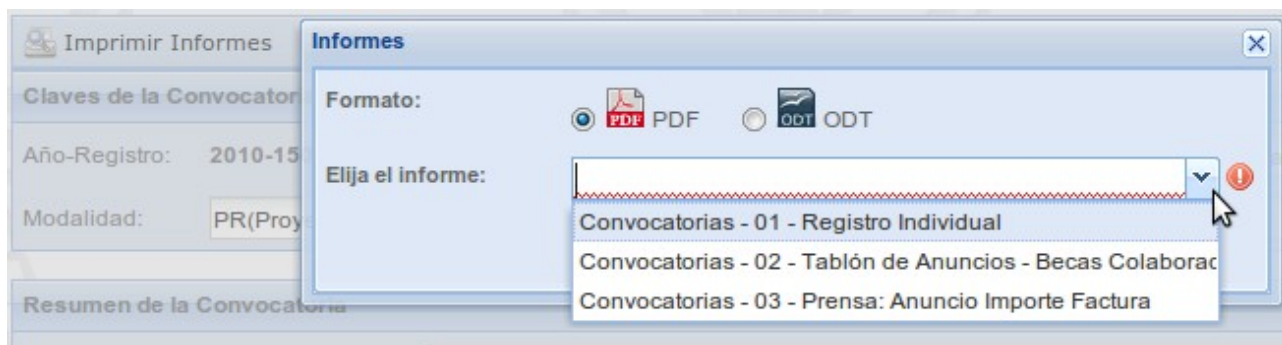
Publicación	Programa	Modalidad	Subprograma	Vigente
30/11/2010	Programas Varios	Proyectos de Investigación		✓
06/08/2008	Plan Propio UCA	Proyectos de Investigación	Ayudas a Proyectos de Investigación	✓
06/08/2008	Plan Propio UCA	Doctorandos	Ayudas a Doctorandos	✓
06/08/2008	Plan Propio UCA	Acciones Especiales	Acciones Especiales	✓
06/08/2008	Plan Propio UCA	Organización de Congresos	Organización de Congresos y Reuniones Científicas	✓
06/08/2008	Plan Propio UCA	Movilidad del Personal Investigador	Estancias en otros centros de investigación	✓
06/08/2008	Plan Propio UCA	Movilidad del Personal Investigador	Ayuda para Asistencia a Congresos y Reuniones Científicas	✓
06/08/2008	Plan Propio UCA	Grupos de Investigación	Ayuda a Grupos de Investigación	✓
06/08/2008	Plan Propio UCA	Proyectos de Investigación	Ayudas a Proyectos de Investigación	✓
06/08/2008	Plan Propio UCA	Organización de Congresos	Organización de Congresos y Reuniones Científicas	✓
06/08/2008	Plan Propio UCA	Acciones Especiales	Acciones Especiales	✓
06/08/2008	Plan Propio UCA	Doctorandos	Ayudas a Doctorandos	✓
06/08/2008	Plan Propio UCA	Movilidad del Personal Investigador	Estancias en otros centros de investigación	✓
06/08/2008	Plan Propio UCA	Movilidad del Personal Investigador	Ayuda para Asistencia a Congresos y Reuniones Científicas	✓
05/01/2008	Plan Andaluz de Investigación	Disposiciones Generales	Programa de captación del conocimiento para Andalucía	✓
05/01/2008	Plan Andaluz de Investigación	Proyectos de Investigación	Incentivos a la participación en proyectos de investigación internacionales	✓
12/04/2007	Plan Andaluz de Investigación	Planes de Investigación	Plan Andaluz de Investigación, Desarrollo e Innovación	✓

Para ver los datos de una convocatoria debemos pulsar en la fila que nos interese.

2.2. Mostrar datos convocatoria

Este apartado muestra los datos de la convocatoria que son visibles para los investigadores y los usuarios anónimos. Podemos acceder a la siguiente información:

INFORMACIÓN CONVOCATORIA	
Organismo:	
Organismo financiador:	
Objeto:	Convocatoria de ayudas a proyectos de investigación 2011 (Centro de estudios andaluces, Consejería de la Presidencia).
Áreas:	Cualquier Área
Ámbito:	
Requisitos:	Investigador principal: título doctor
Publicado en:	WEB
Fecha Publicación:	30/11/2010
Plazos:	30/11/2010-14/01/2011
Fechas de justificación:	
Observaciones:	
Archivos adjuntos:	



Dependiendo del informe que se seleccione se nos solicitarán unos datos u otros.


3. Calendario de eventos

En la sección 'Calendario de eventos', los usuarios pueden consultar los eventos importantes respecto a las convocatorias. En este calendario se muestran todos los eventos del año.

3.1. Vista General

Esta visualización puede ser consultada por todo aquel que acceda a la aplicación. Consiste en mostrar en un calendario de año completo la información general sobre las convocatorias, que incluye la siguiente:

- Fecha de publicación de una convocatoria.
- Fecha de fin de plazo para la presentación de solicitud a una convocatoria.
- Fecha de justificación.



En el calendario, se muestran sombreados los días en los que sucede un evento de los descritos arriba, y al pasar el puntero sobre el día concreto, aparecerá una ventana emergente con una lista de todos los eventos de esa fecha. Haciendo clic sobre un elemento de esta lista, se accede directamente a los datos de la convocatoria a la cual se refiere el evento.

En la parte inferior del calendario, se muestra una lista con los diez próximos eventos en los siguientes 30 días, indicándose la fecha y la descripción de éste, e igualmente, haciendo clic en la denominación, se puede acceder a los datos de la convocatoria a la que se refiere el evento.



Octubre							Noviembre							Diciembre									
LU	MA	MI	JU	VI	SA	DO	LU	MA	MI	JU	VI	SA	DO	LU	MA	MI	JU	VI	SA	DO			
					1	2	3									1	2	3	4	5			
4	5	6	7	8	9	10	8	9	10	11	12	13	14	6	7	8	9	10	11	12			
11	12	Eventos															15	16	17	18	19		
18	19	o Publicación: Programas Varios Becas en España GPC															22	23	24	25	26		
25	26	27	28	29	30	31	29	30											27	28	29	30	31

EVENTOS DE LOS PRÓXIMOS 30 DÍAS	
Fecha	Descripción del Evento
28/10/2010	Fin del plazo: Plan Propio UCA Becas/Contratos EPIF COLAB

3.2. Solicitar Información

La web dispone de un formulario desde el cuál se puede solicitar información sobre cualquier tema relacionado con el vicerrectorado de investigación.

Debe explicar de la forma más clara posible la información que está solicitando y el personal del vicerrectorado se pondrá en contacto con usted para intentar satisfacer su petición. La respuesta se enviará por email al correo electrónico indicado.

DEMANDA DE INFORMACIÓN
Formulario de solicitud

DATOS DEL SOLICITANTE
Nombre y apellidos:
Situación actual: (estudios que realiza, puesto que desempeña,...)
Correo electrónico:
Teléfono de contacto:

INDIQUE EL MOTIVO DE LA SOLICITUD

INFORMACIÓN SOLICITADA: Defina de la forma más clara posible la información que solicita
Categoría:
Información:

3.3. Registrarse

Para registrarse en la aplicación, tiene la opción *Registrarse*, la cual le llevará a la siguiente pantalla:



Estás en: Inicio

Menú principal

- Inicio
- Buscador de convocatorias
- Calendario de eventos
- Solicitar Información
- Manual de usuario

Autenticación

Usuario:

Contraseña:

Cree una cuenta nueva

Para poder registrarse, necesita una dirección de correo electrónico válida. Si no recibe email de confirmación, no emplee direcciones del tipo @hotmail.com, @yahoo.es, etc o consulte su bandeja de correo electrónico no deseado.
Si tiene dirección institucional de la UCA, emplee ésta preferentemente.

Introduzca los siguientes datos

Por favor, introduzca su dirección de correo electrónico para poder verificarla.

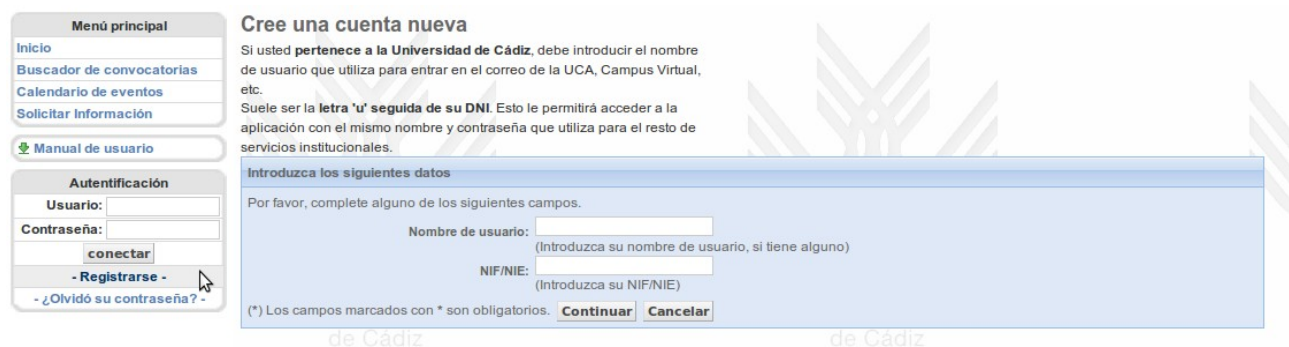
Dirección de correo electrónico*:

(Introduzca una dirección válida de correo electrónico)

(*) Los campos marcados con * son obligatorios.

Bastará con introducir una cuenta de email válida y seguir el proceso.

Una vez hecho esto, le llegará un email de confirmación al correo indicado, y deberá pulsar el enlace para proseguir con el registro. Le aparecerá una página semejante a esta:



Menú principal

- Inicio
- Buscador de convocatorias
- Calendario de eventos
- Solicitar Información
- Manual de usuario

Autenticación

Usuario:

Contraseña:

Cree una cuenta nueva

Si usted pertenece a la Universidad de Cádiz, debe introducir el nombre de usuario que utiliza para entrar en el correo de la UCA, Campus Virtual, etc.
Suele ser la letra 'u' seguida de su DNI. Esto le permitirá acceder a la aplicación con el mismo nombre y contraseña que utiliza para el resto de servicios institucionales.

Introduzca los siguientes datos

Por favor, complete alguno de los siguientes campos.

Nombre de usuario:

(Introduzca su nombre de usuario, si tiene alguno)

NIF/NIE:

(Introduzca su NIF/NIE)

(*) Los campos marcados con * son obligatorios.

Si usted pertenece a la Universidad de Cádiz, debe introducir el nombre de usuario que utiliza para entrar en el correo de la UCA, Campus Virtual, etc.

Suele ser la letra 'u' seguida de su DNI. Esto le permitirá acceder a la aplicación con el mismo nombre y contraseña que utiliza para el resto de servicios institucionales.

Continúe con las instrucciones correspondientes, introduciendo los datos requeridos, posteriormente accederá al siguiente formulario:

Complete el formulario de registro

Introduzca los siguientes datos

NIF/NIE:

Nombre*:

Apellidos*:

Sexo:

Teléfono 1:

Teléfono 2:

Teléfono 3:

Fax:

Dirección de correo electrónico*:

Fecha nacimiento*:

Nacionalidad:

Categoría de investigador:

Área de conocimiento:

Departamento:

Centro:

Universidad:

CCC:
(Código Cuenta Cliente en formato XXXX-XXXX-XX-XXXXXXXXXX)

#SS:
(Número de la seguridad social)

Es doctor?:

(*) Los campos marcados con * son obligatorios.

Cuando pulse en *Continuar*, le aparecerá el segundo formulario donde completará el resto de sus datos personales:

Complete el formulario de registro

Introduzca los siguientes datos

Tipo de vía:

Nombre de la vía:

Número:

Piso:

Puerta:

Código postal*:

Ciudad:

Provincia:

País:

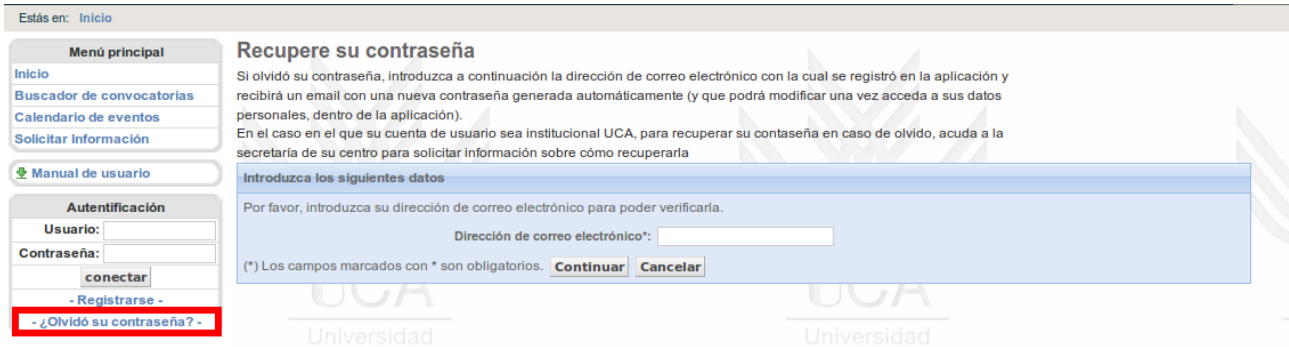
(*) Los campos marcados con * son obligatorios.



Una vez completados los campos de este formulario, habrá completado su registro.
Se le facilitará mediante email, los datos de usuario y contraseña con los que podrá acceder a la aplicación inmediatamente.

3.4. ¿Olvidó su contraseña?

Si ha olvidado su contraseña, en el panel de la izquierda se encuentra esta opción para obtener una contraseña nueva.



The screenshot shows a web interface with a left sidebar and a main content area. The sidebar contains a 'Menú principal' with links for 'Inicio', 'Buscador de convocatorias', 'Calendario de eventos', and 'Solicitar Información'. Below this is a 'Manual de usuario' link. The 'Autenticación' section has fields for 'Usuario:' and 'Contraseña:', a 'conectar' button, and a '- Registrarse -' link. The '- ¿Olvidó su contraseña? -' link is highlighted with a red box. The main content area is titled 'Recupere su contraseña' and contains instructions: 'Si olvidó su contraseña, introduzca a continuación la dirección de correo electrónico con la cual se registró en la aplicación y recibirá un email con una nueva contraseña generada automáticamente (y que podrá modificar una vez acceda a sus datos personales, dentro de la aplicación). En el caso en el que su cuenta de usuario sea institucional UCA, para recuperar su contraseña en caso de olvido, acuda a la secretaría de su centro para solicitar información sobre cómo recuperarla'. Below the text is a form titled 'Introduzca los siguientes datos' with a text input field for 'Dirección de correo electrónico*'. A note below the field states '(*) Los campos marcados con * son obligatorios.' and there are 'Continuar' and 'Cancelar' buttons.

Debe introducir su correo electrónico y se le generará una contraseña nueva si no es un usuario de la UCA. Si tiene un usuario de la UCA se le indicará la dirección donde puede solicitar el cambio.